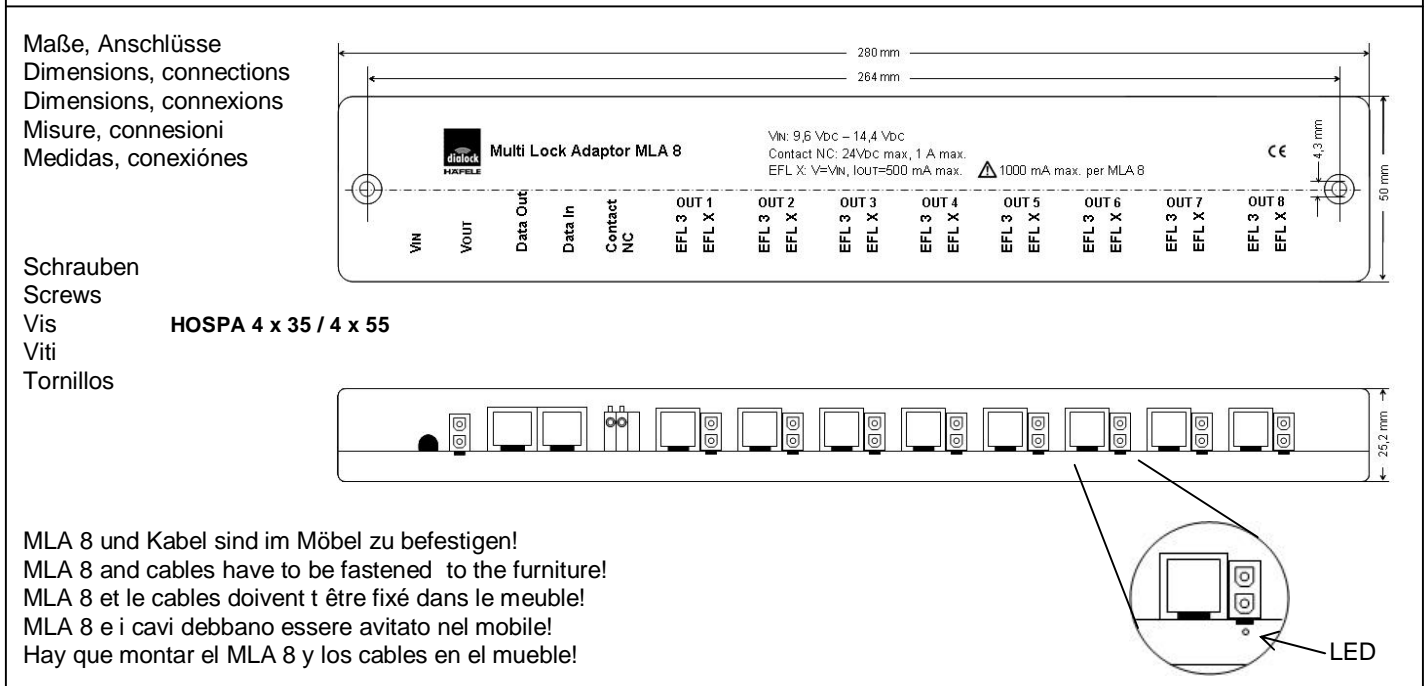



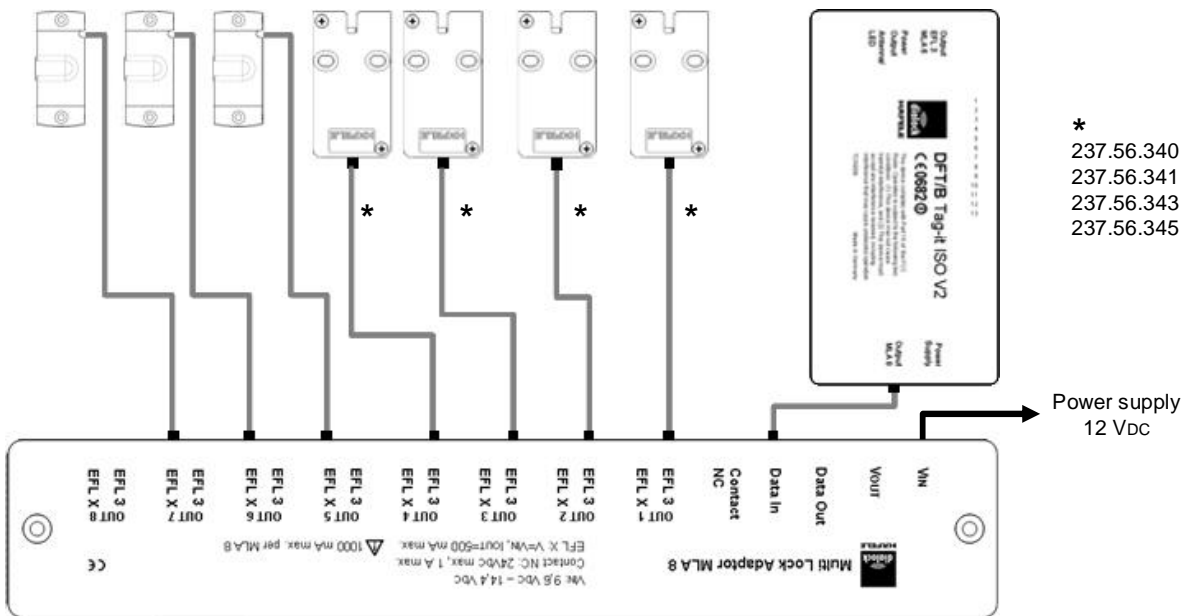
Multi Lock Adaptor MLA 8
Art. 910.51.084



Technische Daten / Technical data / Specifications techniques / Dimensions, connections / Dati tecnici / Datos técnicos	
Versorgungsspannung / Supply voltage / Voltage d'alimentation / Tensione di funzionamento Tensión de servicio	9,6 – 14,4 VDC
Ausgangsstrom / Output current / Curant de sortie / Corrente uscita / Coriente salida	500 mA max., 1.000 mA max. / MLA 8
Buchse EFL 3 / Output jack EFL 3 / Prise femelle EFL 3 / Bussola EFL 3 / Casquillo EFL 3 Buchse EFL X / Input jack EFL X / Prise femelle EFL X / Bussola EFL X / Casquillo EFL X	RJ 10 AMP Mate-N-Lok, female
Buchse Data In, Data Out / Jack Data In, Data Out / Prise Data In, Data Out / Bussola Data In, Data Out / Casquillo Data In, Data Out	RJ 11
Kontakt NC / Contact NC / Contact NC / Contatto NC / Contacto NC	24 V, 1A max.
Temp. Bereich / Temp. Range / Gamme de température / Campo di temperatura / Ámbito de temperatura	0 – 50 °C
Die Inbetriebnahme, Programmierung der Schlüssel sowie Einstellung der Betriebsparameter erfolgt gemäß der Betriebsanleitung BA DFT/B V2, Art.Nr. 732.29.135. The initial set-up, assignment of user keys, and setting of parameters has to be carried out as described in the Operating Instructions BA DFT/B V2, art.no. 732.29.135. La mise en service, l'attribution des clés et le réglage des paramètres opérationnelles est effectuée selon la Notice d'Emploi BA DFT/B V2, no.art. 732.29.135. Il settaggio iniziale, l'assegnazione delle chiavi d'utilizzo ed il settaggio dei parametri deve essere eseguito come descritto nelle istruzioni d'utilizzo art. no 732.29.135. La puesta en marcha, la programación de las llaves y los ajustes de los parámetros está efectuado según las instrucciones de funcionamiento BA DFT/B V2, No. De Art. 732.29.135.	

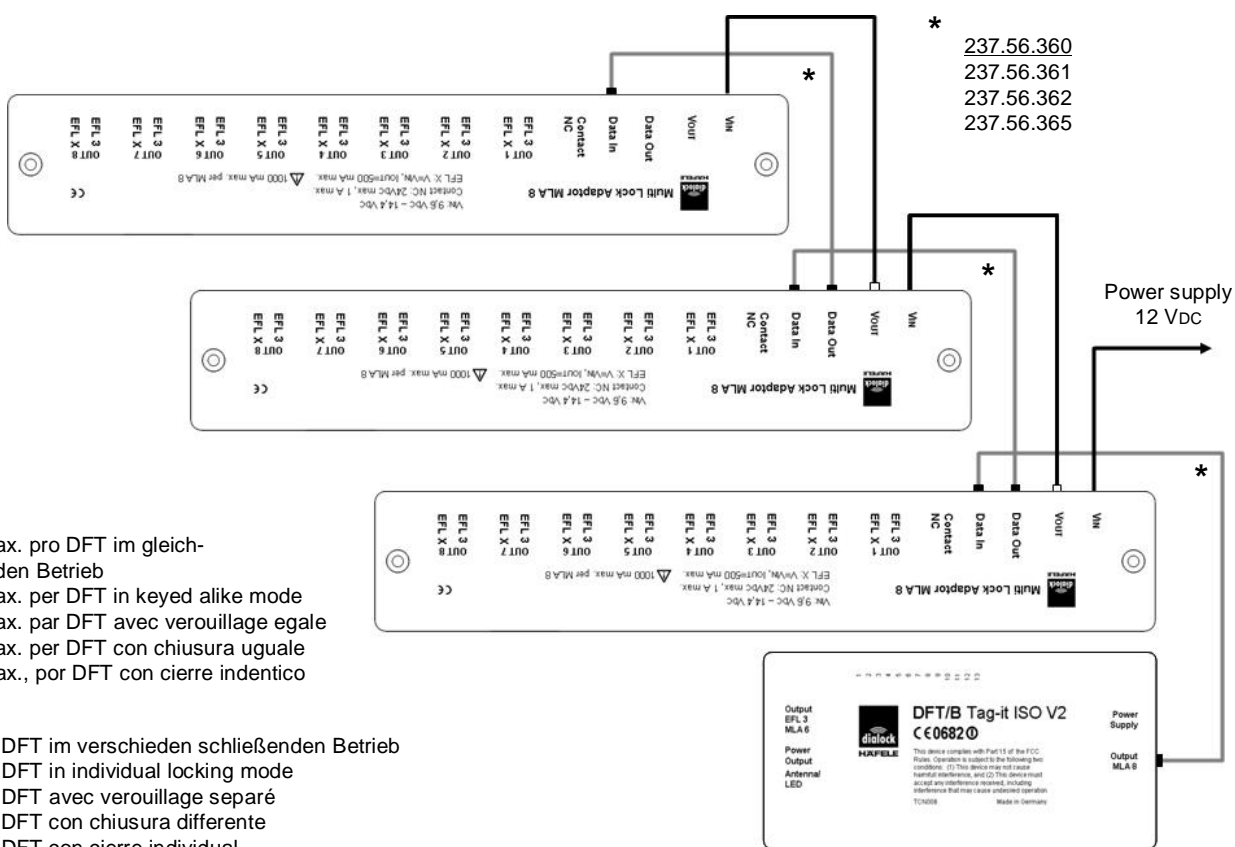
Anschluss EFL 3/3C oder FLC an MLA 8 an DFT V2
 Connector EFL 3/3C et FLC à MLA 8 à DFT V2
 Conectar EFL 3/3C y FLC y MLA8 y DFT V2

Connecting EFL 3/3C and FLC to MLA 8 to DFT
 Raccordare EFL 3/3C e FLC e MLA 8 e DFT V2



Mehrere MLA 8 am DFT V2
 Plusieurs de MLA 8 à DFT V2
 Conectar varias MLA 8 al DFT V2

Multiple MLA 8 connected to DFT V2
 Alcuni MLA 8 a DFT V2



16 MLA 8 max. pro DFT im gleich-schließenden Betrieb
 16 MLA 8 max. per DFT in keyed alike mode
 16 MLA 8 max. par DFT avec verouillage egale
 16 MLA 8 max. per DFT con chiusura uguale
 16 MLA 8 max., por DFT con cierre indentico

1 MLA 8 pro DFT im verschieden schließenden Betrieb
 1 MLA 8 per DFT in individual locking mode
 1 MLA 8 par DFT avec verouillage separé
 1 MLA 8 per DFT con chiusura differente
 1 MLA 8 por DFT con cierre individual

EFL3 -Überwachungskontakte sind zum DFT V2 durchgeschaltet.
 EFL3 monitoring contacts are routed to DFT V2
 Les contacts de supervision des EFL 3 sont connectées au DFT V2
 I contatti di monitoraggio delle EFL 3 sono conettato con DFT V2
 Contactos de supervisión del los EFL 3 están conectados al DFT V2

Schaltkontakt, ext.
 Monitoring contact, ext.
 Contact de supervision, ext.
 Contato di monitaggio, ext.
 Contacto del supervisión, ext.

