Montageanleitung Griffe

HÄFELE

ASSEMBLY INSTRUCTIONS
NOTICE DE MONTAGE
INSTRUZIONI PER IL MONTAGGIO

Montageset 260.00
für Griffe aus Edelstahl, Aluminium, Messing
und Nylon an Glastüren

article number 909.03.900, 909.03.901, 909.03.940, 909.03.941,
909.04.845, 909.04.846, 909.04.847

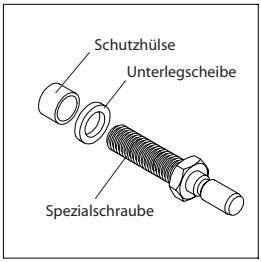

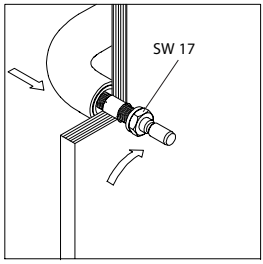

1. Unterlegscheibe und Schutzhülse auf Spezialschraube aufstecken und in gegenüberliegenden Stoßgriff festdrehen.

   Achtung : Vorher Gewindestift M6 mit Inbusschlüssel herausdrehen.

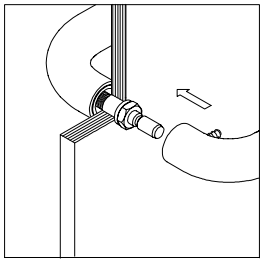

2. Griff aufstecken.

   Achtung : Vorher Gewindestift M6 mit Inbusschlüssel zurückdrehen.

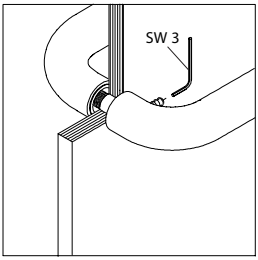

3. Gewindestift M6 mit Inbusschlüssel festdrehen.

   Dem Montageset beiliegenden Blindstift M6 mit Inbusschlüssel in gegenüberliegenden Griff eindrehen.

Montageanleitung Griffe

HÄFELE

ASSEMBLY INSTRUCTIONS
NOTICE DE MONTAGE
INSTRUZIONI PER IL MONTAGGIO

Montageset 260.00 .2 / .3
für Griffe aus Edelstahl, Aluminium, Messing
und Nylon an Glastüren

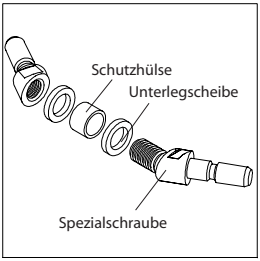

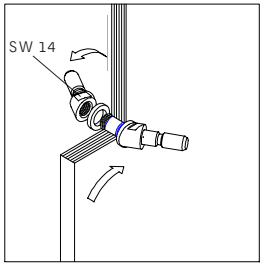

1. Unterlegscheiben und Schutzhülse auf Spezialschraube aufstecken und mit gegenüberliegender Spezialschraube paarweise verschrauben und ausrichten.

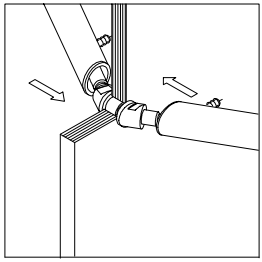

2. Griffe aufstecken.

   Achtung: Vorher Gewindestifte M6 mit Inbusschlüssel zurückdrehen.

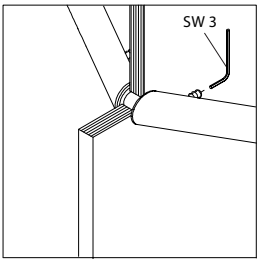

3. Gewindestifte M6 mit Inbusschlüssel festdrehen.